KUNNAN VÄHIMMÄISTIETOSISÄLTÖ

Elinolot

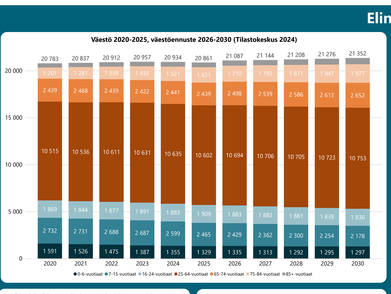

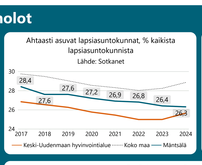

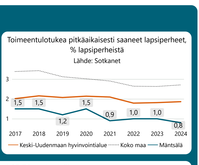

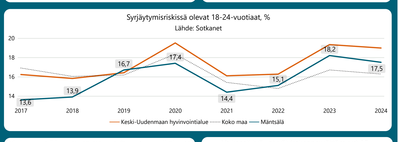

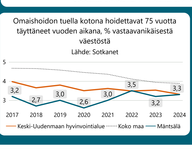

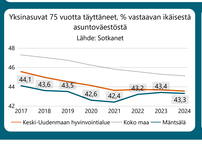

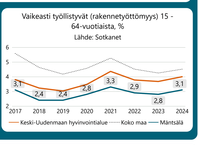

Elintavat

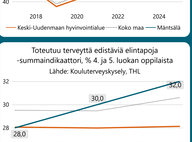

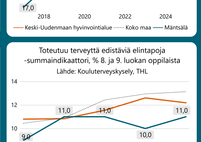

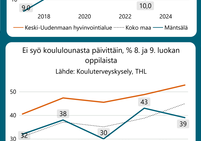

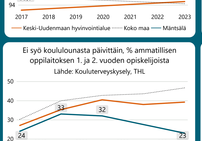

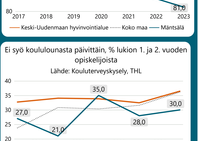

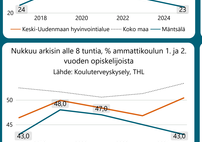

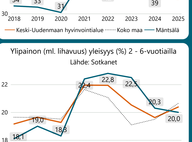

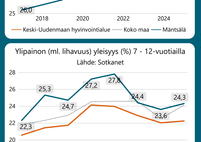

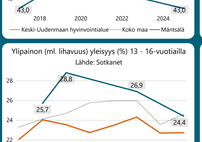

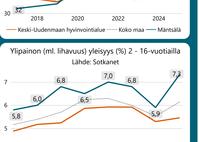

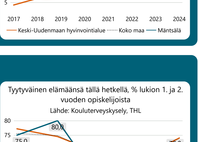

Elämänlaatu

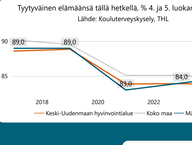

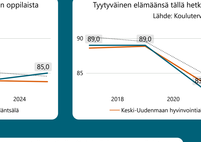

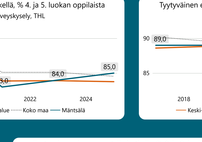

Hyvinvoinnin ja terveyden edistämisen rakenteet kunnassa

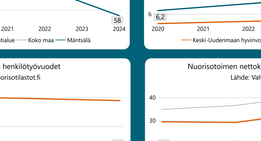

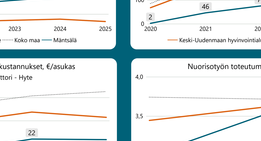

Liikunta- ja nuorisotoimi

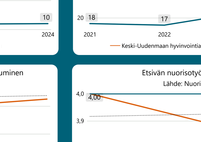

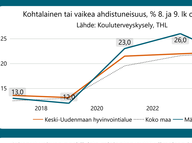

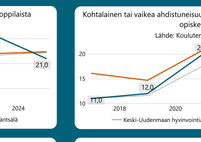

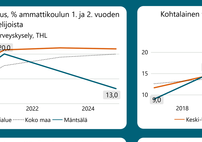

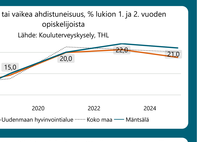

Mielenterveys

KUNNAN VÄHIMMÄISTIETOSISÄLTÖ

Osallisuus

Erittäin heikko osallisuuden kokemus, % 8. ja 9. luokan oppilaista
Lähde: Kouluterveyskysely, THL

Erittäin heikko osallisuuden kokemus, % ammattillisen oppilaitoksen 1. ja 2. vuoden opiskelijoista
Lähde: Sotkanet

Erittäin heikko osallisuuden kokemus, % lukion 1. ja 2. vuoden opiskelijoista
Lähde: Sotkanet

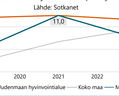

Äänestysaktiivisuus kuntavaaleissa, %
Lähde: Sotkanet

Päihteet ja rahapelit

Käyttänyt tupakkaa, sähkötupakkaa, nuuskaa tai nikotiinipusseja vähintään kerran, % 4. ja 5. luokan oppilaista
Lähde: Kouluterveyskysely, THL

Käyttää päivittäin tupakkaa, sähkötupakkaa, nuuskaa tai nikotiinipusseja, % 8. ja 9. luokan oppilaista
Lähde: Kouluterveyskysely, THL

Käyttää päivittäin tupakkaa, sähkötupakkaa, nuuskaa tai nikotiinipusseja, % ammattikoulun 1. ja 2. vuoden opiskelijoista
Lähde: Kouluterveyskysely, THL

Käyttää päivittäin tupakkaa, sähkötupakkaa, nuuskaa tai nikotiinipusseja, % lukion 1. ja 2. vuoden opiskelijoista
Lähde: Kouluterveyskysely, THL

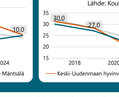

Tosi humalassa vähintään kerran kuukaudessa, % 8. ja 9.lk oppilaista
Lähde: Kouluterveyskysely, THL

Tosi humalassa vähintään kerran kuukaudessa, % ammattikoulun 1. ja 2. vuoden opiskelijoista
Lähde: Kouluterveyskysely, THL

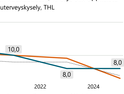

Tosi humalassa vähintään kerran kuukaudessa, % lukion 1. ja 2. vuoden opiskelijoista
Lähde: Kouluterveyskysely, THL

Kokeillut kannabista vähintään kaksi kertaa, % 8. ja 9. luokan oppilaista
Lähde: Kouluterveyskysely, THL

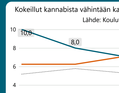

Kokeillut kannabista vähintään kaksi kertaa, % ammattillisen oppilaitoksen 1. ja 2. vuoden opiskelijoista
Lähde: Kouluterveyskysely, THL

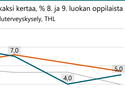

Kokeillut kannabista vähintään kaksi kertaa, % lukion 1. ja 2. vuoden opiskelijoista
Lähde: Kouluterveyskysely, THL

Pelaa rahapelejä viikoittain, % 8. ja 9. luokan oppilaista
Lähde: Kouluterveyskysely, THL

Pelaa rahapelejä viikoittain, % ammattillisen oppilaitoksen 1. ja 2. vuoden opiskelijoista
Lähde: Kouluterveyskysely, THL

Pelaa rahapelejä viikoittain, % lukion 1. ja 2. vuoden opiskelijoista
Lähde: Kouluterveyskysely, THL

Sivistystoimi

Kouluympäristön terveellisyyden ja turvallisuuden sekä kouluyhteisön hyvinvoinnin edistämisen tarkastus

Laajaan terveystarkastukseen sisältyy opettajan kirjallinen arvio oppilaan selviytymisestä ja hyvinvoinnista koulussa, % kouluista

Oppilaalle on varattu yli 25 minuuttia kouluruuan syömiseen, % kouluista

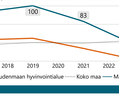

Varhaiskasvatukseen osallistuneet lapset, % 0 - 6-vuotiaista (sis. kunnalliset ja yksityiset varhaiskasvatustoimijat)

Tekninen ja ympäristötoimi

Enintään 1 kilometrin etäisyydellä säännöllisen liikenteen joukkoliikenteen pysäkistä asuvat, % väestöstä

Päivittäistavarakaupasta enintään 1 kilometrin päässä asuvat (linnuntie-etäisyys), % väestöstä

Kevyen liikenteen väylä (metriä) / asukas

Lähivirkistykseen soveltuvien alueiden saavutettavuus, % väestöstä, enintään 300 metriä

Alakoulujen saavutettavuus, alakoulukäiset, enintään 2 km

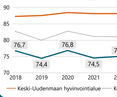

Oppilaitoksen fyysiset työolot häirinneet opiskelua, % 8. ja 9. luokan oppilaista

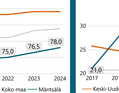

Oppilaitoksen fyysiset työolot häirinneet opiskelua, % ammattillisen oppilaitoksen 1. ja 2. vuoden opiskelijoista

Oppilaitoksen fyysiset työolot häirinneet opiskelua, % lukion 1. ja 2. vuoden opiskelijoista

Terveydentila

Kokee terveydentilansa keskinkertaiseksi tai huonoksi, % 8. ja 9. luokan oppilaista

Kokee terveydentilansa keskinkertaiseksi tai huonoksi, % ammatillisen oppilaitoksen opiskelijoista

Kokee terveydentilansa keskinkertaiseksi tai huonoksi, % lukion 1. ja 2. vuoden opiskelijoista

Kokee terveydentilansa keskinkertaiseksi tai huonoksi, % 4. ja 5. luokan oppilaista (2017-)



Tervehampaiset 12-vuotiaat, % vastaavan ikäisistä suun terveydenhuollon tarkastuksessa käyneistä

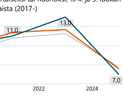

Sairastavuusindeksi, ikävakioitu

Turvallisuus

Kokenut vanhempien tai muiden huoltapitävien aikuisten fyysistä väkivaltaa vuoden aikana, %, 4. ja 5. luokan oppilaista

Kokenut vanhempien tai muiden huoltapitävien aikuisten fyysistä väkivaltaa vuoden aikana, %, 8. ja 9. luokan oppilaista

Kokenut vanhempien tai muiden huoltapitävien aikuisten fyysistä väkivaltaa vuoden aikana, % ammattillisen oppilaitoksen 1. ja 2. vuoden opiskelijois...

Kokenut vanhempien tai muiden huoltapitävien aikuisten fyysistä väkivaltaa vuoden aikana, % lukion 1. ja 2. vuoden opiskelijoista (2019-)

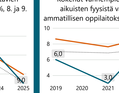

Koulukiusattuna vähintään kerran viikossa, % 4. ja 5. luokan oppilaista

Koulukiusattuna vähintään kerran viikossa, % 8. ja 9. luokan oppilaista

Koulukiusattuna vähintään kerran viikossa, % ammattillisen oppilaitoksen opiskelijoista

Koulukiusattuna vähintään kerran viikossa, % lukion 1. ja 2. vuoden opiskelijoista

Kaatumisiin ja putoamisiin liittyvät hoitojaksot 65 vuotta täyttäneillä / 10 000 vastaavan ikäistä

Tapaturmaindeksi, ikävakioitu

Poliisin tietoon tulleet henkeen ja terveyteen kohdistuneet rikokset / 1 000 asukasta

Poliisin tietoon tulleet omaisuusrikokset / 1 000 asukasta

Kulttuuritoimi

Kunnan nettokäyttökustannukset kulttuuritoimintaan, €/asukas
Lähde: Valtiokonttori - Hyte

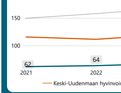

Kunnan avustukset kulttuuritoimintaan
Lähde: KULTTI

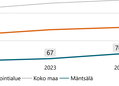

Kulttuuritoiminnan tarjoaminen kohdennetusti erilaisille ryhmille, TEA-pistemäärä
Lähde: TEA-viisari

Kirjasto 3 km (% asukkaista)
Lähde: Tilastokeskus

Kirjasto 10 km (% asukkaista)
Lähde: Tilastokeskus

Kirjasto 20 km (% asukkaista)
Lähde: Tilastokeskus

Museo 3 km (% asukkaista)
Lähde: Tilastokeskus

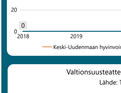

Museo 10 km (% asukkaista)
Lähde: Tilastokeskus

Museo 20 km (% asukkaista)
Lähde: Tilastokeskus

Valtionosuusteatteri 3 km (% asukkaista)
Lähde: Tilastokeskus

Valtionosuusteatteri 10 km (% asukkaista)
Lähde: Tilastokeskus

Valtionosuusteatteri 20 km (% asukkaista)
Lähde: Tilastokeskus