KUNNAN HYTE-KERROIN

KUNTA MRISEMIN

Palauta valinnat

Vuosivalinta

2025

Lisätietoa THLn sivuilla

Oman kunnan HYTE-kerroin, (0-100)

Lähde: Sotkanet

Oman kunnan pisteet	Pisteiden vuosimuutos	Oman kunnan sijoitus
61/100	1	181

HYTE-kerroin, (0-100)

Lähde: Sotkanet

Parhaat pisteet kunnista	Heikoimmat pisteet kunnista
85	37

Oman kunnan tulosindikaattorit

Lähde: Sotkanet

Oman kunnan pisteet	Pisteiden vuosimuutos	Oman kunnan sijoitus
47/100	3	174

Tulosindikaattorit

Lähde: Sotkanet

Parhaat pisteet kunnista	Heikoimmat pisteet kunnista
90	26

Oman kunnan prosessi-indikaattorit

Lähde: Sotkanet

Oman kunnan pisteet	Pisteiden vuosimuutos	Oman kunnan sijoitus
75/100	0	163

Prosessi-indikaattorit

Lähde: Sotkanet

Parhaat pisteet kunnista	Heikoimmat pisteet kunnista
94	27

Vertailukunta

Mäntsälä

Lähde

HYTE-kertoimeen perustuva rahoitus, €/asukas

Hyvinvoinnin ja terveyden edistämisen valtionosuuden lisäosa

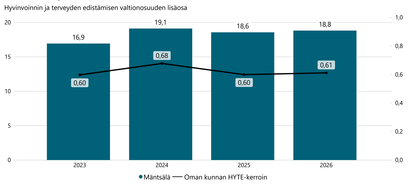

HYTE-kerroin

Prosessi-indikaattorit

Tulosindikaattorit

Asukasmäärä

101 681800

Aikasarjan vuodet

2010 2026

Kuntavalikko

Hae

- Äänekoski
- Ähtäri
- Ähtävänranmaa
- Akaa
- Alajärvi
- Alavieska

Kokee terveydentilansa keskinkertaiseksi tai huonoksi, % 8. ja 9. luokan oppilaista

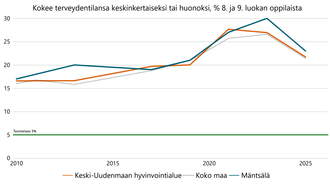

Lähde	Tiedon ajankohta:	Uusin arvo (Oma kunta)	Yksikkö
Kouluterveyskysely, THL	**2025**	**23,00**	**%**

Kokee terveydentilansa keskinkertaiseksi tai huonoksi, skaalattu HYTE-kerroinindikaattori

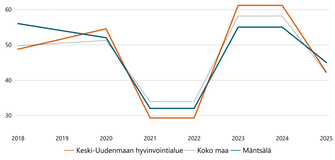

Lähde	Tiedon ajankohta:	Uusin arvo (Oma kunta)	Yksikkö
Sotkanet	**2025**	**45,00**	**indeksi**

Kaatumisiin ja putoamisiin liittyvät hoitojaksot 65 vuotta täyttäneillä / 10 000 vastaavan ikäistä

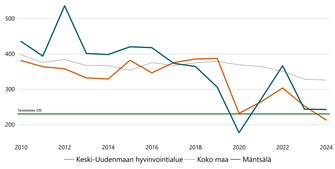

Lähde	Tiedon ajankohta:	Uusin arvo (Oma kunta)	Yksikkö
Sotkanet	**2024**	**242,50**	**lkm / 10 000 yli 65-v...**

Kaatumisiin ja putoamisiin liittyvät hoitojaksot 65 vuotta täyttäneillä, skaalattu HYTE-indikaattori

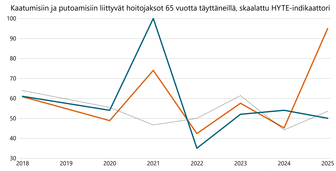

Lähde	Tiedon ajankohta:	Uusin arvo (Oma kunta)	Yksikkö
Sotkanet	**2025**	**50,00**	**indeksi**

Koulutuksen ulkopuolelle jääneet 17 - 24-vuotiaat, % vastaavan ikäisestä väestöstä

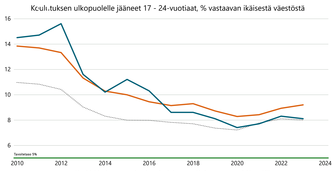

Lähde	Tiedon ajankohta:	Uusin arvo (Oma kunta)	Yksikkö
Sotkanet	**2023**	**8,10**	**%**

Koulutuksen ulkopuolelle jääneet 17 - 24-vuotiaat, skaalattu HYTE-kerroinindikaattori

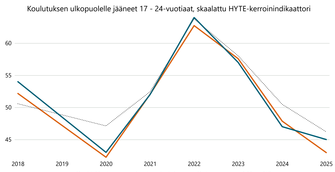

Lähde	Tiedon ajankohta:	Uusin arvo (Oma kunta)	Yksikkö
Sotkanet	**2025**	**45,00**	**indeksi**

Toimeentulotukea pitkäaikaisesti saaneet 25 - 64-vuotiaat, % vastaavan ikäisestä väestöstä

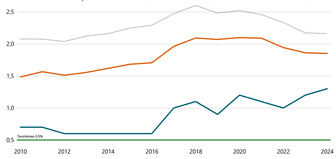

Lähde	Tiedon ajankohta:	Uusin arvo (Oma kunta)	Yksikkö
Sotkanet	**2024**	**1,30**	**%**

Toimeentulotukea pitkäaikaisesti saaneet 25 - 64-vuotiaat, skaalattu HYTE-kerroinindikaattori

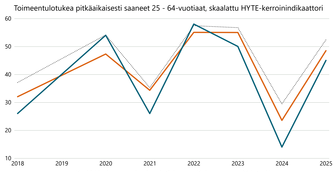

Lähde	Tiedon ajankohta:	Uusin arvo (Oma kunta)	Yksikkö
Sotkanet	**2025**	**45,00**	**indeksi**

Työkyvyttömyyseläkettä saavat 25 - 64-vuotiaat, % vastaavan ikäisestä väestöstä

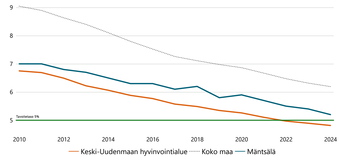

Lähde	Tiedon ajankohta:	Uusin arvo (Oma kunta)	Yksikkö
Sotkanet	**2024**	**5,20**	**%**

Työkyvyttömyyseläkettä saavat 25 - 64-vuotiaat, skaalattu HYTE-kerroinindikaattori

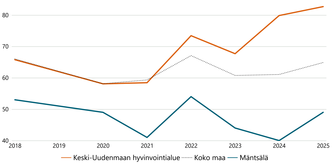

Lähde	Tiedon ajankohta:	Uusin arvo (Oma kunta)	Yksikkö
Sotkanet	**2025**	**49,00**	**indeksi**

KUNNAN HYTE-KERROIN

KUNTA MITTARI

Palauta valinnat

Vuosivalinta

2025

Lisätietoa THLn sivulla

Oman kunnan HYTE-kerroin, (0-100)

Lähde: Sotkanet

Oman kunnan pisteet	Pisteiden vuosimuutos	Oman kunnan sijoitus
61/100	1	181

HYTE-kerroin, (0-100)

Lähde: Sotkanet

Parhaat pisteet kunnista	Heikoimat pisteet kunnista
85	37

Oman kunnan tulosindikaattorit

Lähde: Sotkanet

Oman kunnan pisteet	Pisteiden vuosimuutos	Oman kunnan sijoitus
47/100	3	174

Tulosindikaattorit

Lähde: Sotkanet

Parhaat pisteet kunnista	Heikoimmat pisteet kunnista
90	26

Oman kunnan prosessi-indikaattorit

Lähde: Sotkanet

Oman kunnan pisteet	Pisteiden vuosimuutos	Oman kunnan sijoitus
75/100	0	163

Prosessi-indikaattorit

Lähde: Sotkanet

Parhaat pisteet kunnista	Heikoimmat pisteet kunnista
94	27

Vertailukunta

Mäntsälä

Lähde

HYTE-kertoimeen perustuva rahoitus, €/asukas

Hyhinvoinnin ja terveyden edistämisen valtionosuuden lisäosa

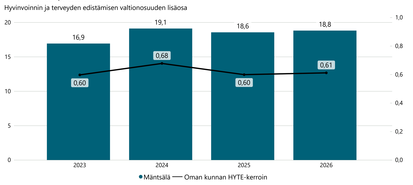

HYTE-kerroin | Prosessi-indikaattorit | Tulosindikaattorit

Asukasmäärä 101 – 681800

Aikasarjan vuodet 2010 – 2026

Kuntavalikko

Hae

- Äänekoski
- Ähtäri
- Ähtävänmaa
- Akaa
- Alajärvi
- Alavieska

Kouluympäristön terveellisyyden ja turvallisuuden sekä kouluyhteisön hyvinvoinnin edistämisen tarkastus

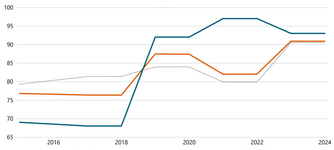

Lähde	Tiedon ajankohta:	Uusin arvo (Oma kunta)	Yksikkö
Sotkanet	**2024**	**93,00**	**%**

Oppilaiden poissaolojen kokonaismäärää seurataan koko koulussa

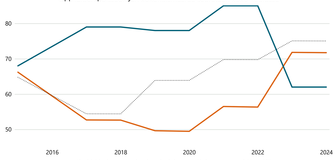

Lähde	Tiedon ajankohta:	Uusin arvo (Oma kunta)	Yksikkö
Sotkanet	**2024**	**62,00**	**%**

Koulussa on pitkät liikuntavälitunnit

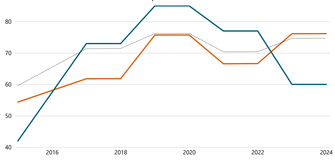

Lähde	Tiedon ajankohta:	Uusin arvo (Oma kunta)	Yksikkö
Sotkanet	**2024**	**60,00**	**%**

Koulussa noudatetaan Valtion ravitsemusneuvottelukunnan kouluruokailusuositusta koululounaan ja välipalojen järjestämisessä

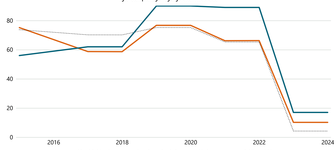

Lähde	Tiedon ajankohta:	Uusin arvo (Oma kunta)	Yksikkö
Sotkanet	**2024**	**17,00**	**%**

Kunta madaltaa kulttuuriin osallistumisen kynnystä - TEA, pistemäärä

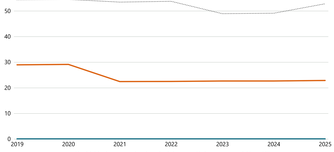

Lähde	Tiedon ajankohta:	Uusin arvo (Oma kunta)	Yksikkö
Sotkanet	**2025**	**0,00**	**indeksi**

Oman kunnan tilanne (100=toteutuu, 0=ei toteudu)

2019	2020	2021	2022	2023	2024	2025
0	0	0	0	0	0	0

Kunnan palveluiden suunnittelussa ja kehittämisessä hyödynnetään asukasraateja ja foorumeja

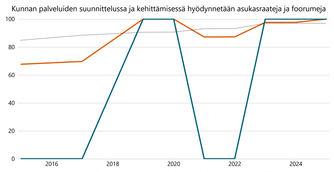

Lähde	Tiedon ajankohta:	Uusin arvo (Oma kunta)	Yksikkö
Sotkanet	**2025**	**100,00**	**indeksi**

Oman kunnan tilanne (100=toteutuu, 0=ei toteudu)

2017	2019	2020	2021	2022	2023	2024	2025
0	100	100	0	0	100	100	100

Valtuustolle raportoidaan vuosittain väestön elintavoista ja niissä tapahtuneista muutoksista

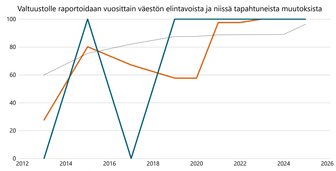

Lähde	Tiedon ajankohta:	Uusin arvo (Oma kunta)	Yksikkö
Sotkanet	**2025**	**100,00**	**indeksi**

Oman kunnan tilanne (100=toteutuu, 0=ei toteudu)

2017	2019	2020	2021	2022	2023	2024	2025
0	100	100	100	100	100	100	100

Kunnan talousarviossa ja taloussuunnitelmassa määritellään talousarviovuodelle mittarit, joilla seurataan väestön hyvinvoinnin ja terveyden edistämisen tavoitteiden toteutumista

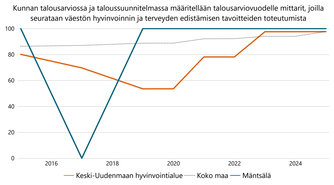

Lähde	Tiedon ajankohta:	Uusin arvo (Oma kunta)	Yksikkö
Sotkanet	**2025**	**100,00**	**indeksi**

Oman kunnan tilanne (100=toteutuu, 0=ei toteudu)

2017	2019	2020	2021	2022	2023	2024	2025
0	100	100	100	100	100	100	100

Kunnan tarkastuslautakunnan arviointikertomuksessa arvioidaan valtuustokausittain kunnan hyvinvointi- ja terveystavoitteiden toteutuminen

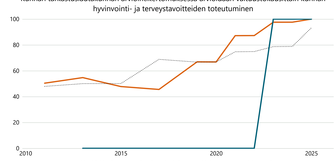

Lähde	Tiedon ajankohta:	Uusin arvo (Oma kunta)	Yksikkö
Sotkanet	**2025**	**100,00**	**indeksi**

Oman kunnan tilanne (100=toteutuu, 0=ei toteudu)

2017	2019	2020	2021	2022	2023	2024	2025
0	0	0	0	0	100	100	100

Kunnassa toimii erikseen nimetty asiantuntija, suunnittelija tai vastaava, joka koordinoi hyvinvoinnin ja terveyden edistämistyötä

Lähde	Tiedon ajankohta:	Uusin arvo (Oma kunta)	Yksikkö
Sotkanet	**2025**	**100,00**	**indeksi**

Oman kunnan tilanne (100=toteutuu, 0=ei toteudu)

2019	2020	2021	2022	2023	2024	2025
100	100	100	100	100	100	100

Kunnassa toimii liikunnan edistämistä käsittelevä poikkihallinnollinen työryhmä

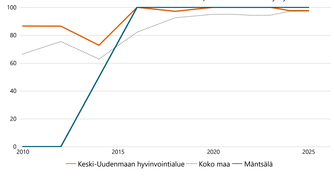

Lähde	Tiedon ajankohta:	Uusin arvo (Oma kunta)	Yksikkö
Sotkanet	**2025**	**100,00**	**indeksi**

Oman kunnan tilanne (100=toteutuu, 0=ei toteudu)

2022	2023	2024	2025
100	100	100	100

Lasten ja nuorten liikunta-aktiivisuutta raportoidaan vuosittain kunnan hyvinvointikertomuksessa tai vastaavassa kertomuksessa

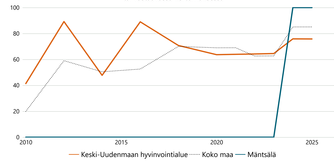

Lähde	Tiedon ajankohta:	Uusin arvo (Oma kunta)	Yksikkö
Sotkanet	**2025**	**100,00**	**indeksi**

Oman kunnan tilanne (100=toteutuu, 0=ei toteudu)

2020	2021	2022	2023	2024	2025
0	0	0	0	100	100

Kunta kutsuu säännöllisesti koolle liikuntaseurojen ja yhdistysten yhteiskokouksen

Lähde	Tiedon ajankohta:	Uusin arvo (Oma kunta)	Yksikkö
Sotkanet	**2025**	**100,00**	**indeksi**

Oman kunnan tilanne (100=toteutuu, 0=ei toteudu)

2020	2021	2022	2023	2024	2025
100	100	100	100	100	100

Kunnassa järjestetään kohdennettuja liikkumisryhmiä liikuntaseuratoiminnan ulkopuolella oleville lapsille ja nuorille

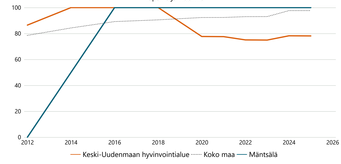

Lähde	Tiedon ajankohta:	Uusin arvo (Oma kunta)	Yksikkö
Sotkanet	**2025**	**100,00**	**indeksi**

Oman kunnan tilanne (100=toteutuu, 0=ei toteudu)

2020	2021	2022	2023	2024	2025
100	100	100	100	100	100

Liikunnan edistämisestä vastaavat viranhaltijat osallistuvat toimielinten vaikutusten ennakkoarviointiin

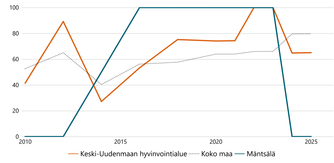

Lähde	Tiedon ajankohta:	Uusin arvo (Oma kunta)	Yksikkö
Sotkanet	**2025**	**0,00**	**indeksi**

Oman kunnan tilanne (100=toteutuu, 0=ei toteudu)

2020	2021	2022	2023	2024	2025
100	100	100	100	0	0